

星耀商城

目录

- 星耀商城..... 1
 - 一、 星耀商城..... 2
 - 1、 注册 2
 - 2、 登录 3
 - 3、 设置个人信息 5
 - 4、 购买 6
 - 5、 优惠 10
 - 6、 向具有权限的期货公司申请行情授权 11
 - 7、 最近活动 13
 - 8、 我的权限 14
 - 9、 我的订单 14

一、星耀商城

注册后台: <http://store.epolestar.xyz/>

1、注册

需要通过**手机或邮箱**获取验证码，验证码匹配后才能注册成功。

a) 界面默认是通过手机号注册，如下图所示，支持多个国家和地区；

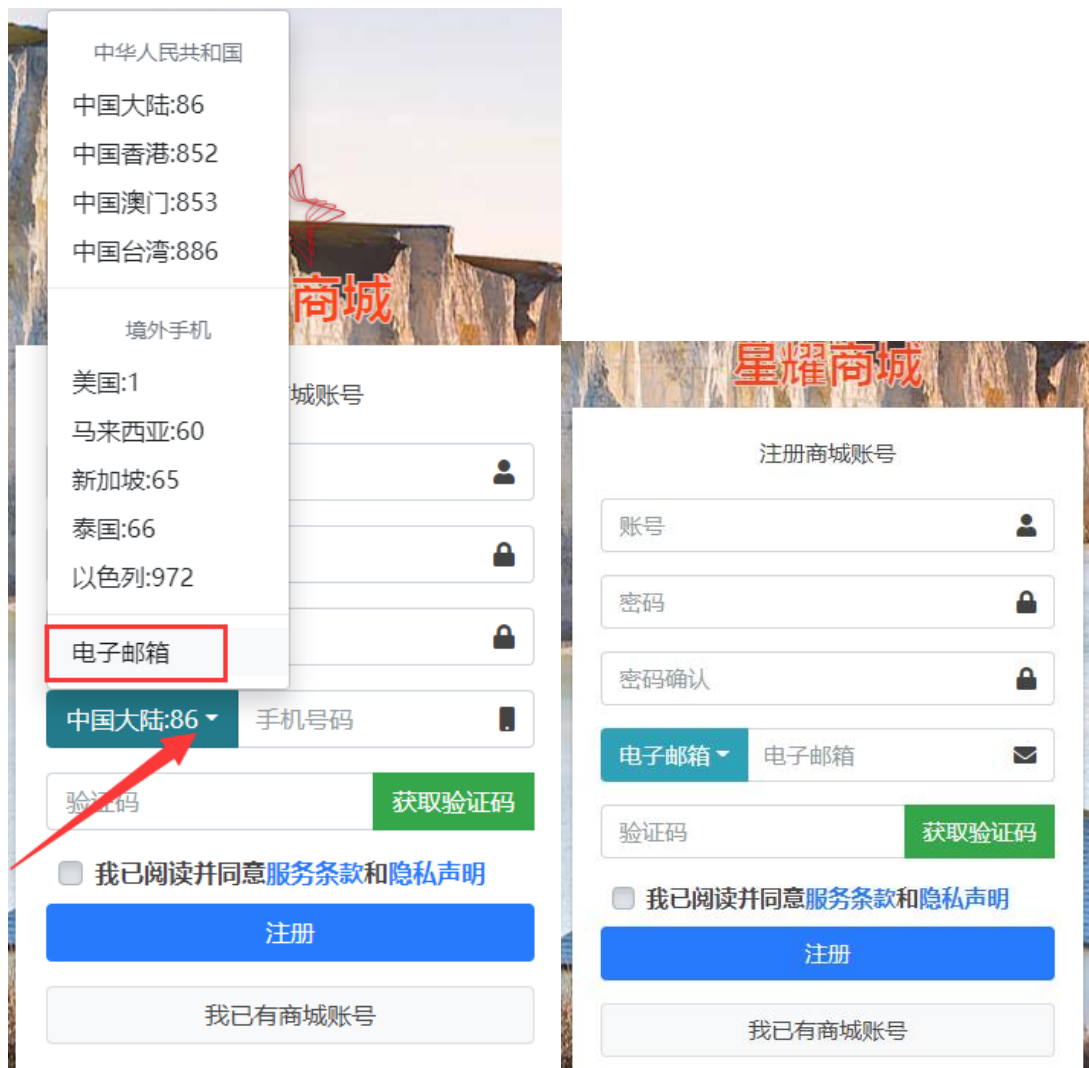


The registration form is titled "注册商城账号" (Register Merchant Account). It contains the following fields and elements:

- 账号** (Account): A text input field with a user icon on the right.
- 密码** (Password): A text input field with a lock icon on the right.
- 密码确认** (Confirm Password): A text input field with a lock icon on the right.
- 国家/地区** (Country/Region): A dropdown menu currently showing "中国大陆:86" (Mainland China:86).
- 手机号码** (Mobile Number): A text input field with a mobile phone icon on the right.
- 验证码** (Verification Code): A text input field.
- 获取验证码** (Get Verification Code): A green button to request the verification code.
- 同意条款** (Agree to Terms): A checkbox followed by the text "我已阅读并同意服务条款和隐私声明" (I have read and agree to the Terms of Service and Privacy Policy).
- 注册** (Register): A large blue button.
- 我已有商城账号** (I already have a merchant account): A light gray button at the bottom.

注意：密码必须大于 6 个字符，并且包括字母和数字，字母不区分大小写，特殊字符算一个字符；

b) 通过邮箱注册，如下左图，下拉框选择电子邮箱，可通过电子邮箱进行获取注册验证码；



2、登录

a) 通过已注册账号密码登录，如下图，账户不区分大小写：

账号密码登录 

账号 

密码 

验证码 


登录

注册星耀商城账号

[忘记密码请用短信验证码登录](#)

- b) 通过短信验证码登录，如果手机号经过验证，就可以使用短信验证码登录，如下图，登陆界面单击右上角“SMS”或者登陆界面下方的“忘记密码请用短信验证码登陆”进入短信验证码登陆界面

星耀商城

账号密码登录 

账号 

密码 

验证码 

登录

注册星耀商城账号

[忘记密码请用短信验证码登录](#)

短信验证码登录

手机号

验证码

获取验证码

短信可能会有延迟，请稍等片刻，如果长时间未收到短信，请60秒后重新尝试。

登录

注册星耀商城账号

忘记密码请用短信验证码登录

3、设置个人信息

- a) 账户注册并登陆成功后，单击星耀商城右上角的个人信息，可查看或修改个人信息，可以修改基本信息、密码、电子邮箱、手机号码，如下图：

星耀商城

fwbtestaccount04 个人信息 退出

CME Group
芝罘所

LME
An HKEX Company

SGX

HKEX
香港交易所

EX

ICE

星耀商城

fwbtestaccount04 个人信息 退出

我的信息

最近活动 我的权限 我的订单 设置

姓名
测试

公司
易盛信息技术有限公司

住址
河南省,郑州市,金水区
龙湖外环路31号

邮箱
未设置

手机
177 06441

身份
未认证 大陆身份验证

说明
因报送要求，用户必须填写住址信息。
购港交所免费行情，需认证大陆身份。

基本信息

真实姓名
测试

所在地区
河南省 郑州市 金水区

详细地址
龙湖外环路31号

所属公司
易盛信息技术有限公司

资金账号
04

修改

账号安全

修改密码
密码 修改

电子邮箱
邮箱 修改

手机号码
86 177 06441 修改

修改发票信息 +

也可以修改密码，密码规则为必须大于 6 个字符，并且包括字母和数字，字母不区分大小写，特殊字符算一个字符；

修改密码

.....|

密码中必须包含数字、字母

修改密码

....|

密码长度不能小于6个字符

注：修改邮箱或手机号码后，需要进行验证；

购买港交所免费行情，需要进行大陆身份验证。

身份未认证

大陆身份验证

b) 如需申请企业发票，需要填写发票信息，如下图：

修改发票信息

单位名称

单位名称

识别码

纳税人识别号

注册地址

注册地址

注册电话

注册电话

开户银行

开户银行

银行账户

银行账户

修改

4、购买

从个人信息界面，可单击左上角星耀商城进入商城首页进行购买



a) 最上方标签可以切换交易所集团。



b) 购买说明，如下图：




- i. 根据交易所提供的服务不同，可以选择不同的类型，如：**Level1**、**Level2**、专业级等
- ii. 首次购买 **CME** 集团四个市场或 **EUREX** 市场时，需确认非专业用户和专业用户资格，如下图所示，购买其他市场不需要进行专业用户资格确认；



注意：当已购买的权限有非专业行情时，在非专业行情到期前，该账户都会被认定为非专业用户资格，只能购买非专业行情。专业行情逻辑

辑相同；


- iii. 通过点击  加入购物车 增加购买月数；点击  减少购买月数；点击  删除购物车中该交易所购买月数；
注意：单击一次加入购物车是购买一个月，如果手动输入当前选购月数 1，再单击加入购物车，则是购买两个月；





- iv. 交易所右边显示当前购买类型的当前单月价格、当前的到期时间、购买后的到期时间及购物车中的购买月数，如下图：



- v. 购买页面下方显示购物车中总的购买月数，及未优惠的价格，如下图：



- 点击 ，显示购物车中详细信息，并可以调整购买数量，如下图：

已选商品 ✕					
商品	类型	单价	数量	小计	
芝加哥商业交易所	Level1	10	- 1 +	10	删除
纽约金属交易所	Level1	10	- 1 +	10	删除
纽约商业交易所	Level1	10	- 1 +	10	删除
芝加哥期货交易所	Level1	10	- 3 +	30	删除
<div>  6 清空 已选 6 件 合计: 60 结算 </div>					

点击**清空**按钮，可以清空购物车。

- vi. 点击**结算**按钮，进入订单确认界面，如果所选商品满足优惠条件，自动计算优惠价格，如下图：

支付订单，请仔细核对订单信息				
商品清单	类型	单价	数量	小计
芝加哥期货交易所	Level1	10	1	10
芝加哥商业交易所	Level1	10	1	10
纽约金属交易所	Level1	10	1	10
纽约商业交易所	Level1	10	1	10
可享优惠套餐				
优惠套餐	优惠金额	数量	小计	
CME套餐优惠	-10	1	-10	
购买合同 合同签字				
<div>  支付宝 <div> 商品总金额: 40 套餐优惠: -10 应付总额: 30 </div> 提交订单 </div>				

- vii. 点击**提交订单**，如果购买的商品中包含首次购买且在当月 15 日之后购买则给出提示，如下图：



客户须知

今天已经是2021年5月19日,如果您现在下单,购买的COMEX本月权限将会只有13天,是否继续?

继续

取消

5、优惠

根据交易所规则, 优惠市场有两种, **CME 集团**和 **HKEX 集团**

- a) **CME 集团**对于 **Level1** (非深度)、**Level2** (深度) 商品, 同时购买四个市场 (**CME**、**CBOT**、**NYMEX**、**COMEX**) 时会进行优惠减免
- b) **HKEX 集团** **Level1** (非深度)、**Level2** (深度) 商品, 对于大陆认证用户进行免收行情费用, 如已经在个人信息中进行大陆身份验证, 可单击商城最上方的“**HKEX**”, 选择选择“**香港交易所 HKEX-衍生品 (优惠)**”, 进行购买, 支付 **0 元**即可;



6、向具有审批权限的期货公司申请行情授权

- a) 如果当前行情账号所属期货公司拥有交易所行情审批权限，登陆行情账户后，可在商城界面看到下图所示，则直接向该公司提出申请，待该公司操作员进行审批，如下图

注意：行情账户所属期货公司有审批权限，但客户也可以自行购买并支付



- b) 点击“转到申请页面”或从个人信息页面进入“我的申请”标签，如下图：

最近活动 我的权限 **我的申请** 我的订单 设置

期货（国际）有限公司可以免费申请以下行情

CBOT深度行情 CBOT基本行情 CBOT专业行情 CME深度行情 CME基本行情 CME专业行情 COMEX深度行情 COMEX基本行情
COMEX专业行情 NYMEX深度行情 MGEX

立即申请

c) 点击“立即申请”，选择需要申请的品种组，与申请时段，如下图：

用户授权申请

授权用户
fwbttestaccount04

授权品种组
× CBOT深度行情 × CBOT基本行情 × CBOT专业行情 × CME深度行情 × CME基本行情

授权时段
自 授权日期范围选择

本月

最近两个月
最近三个月
最近四个月
最近五个月
最近六个月
今年
明年

2月 2022

一	二	三	四	五	六	日
31	1	2	3	4	5	6
7	8	9	10	11	12	13
14	15	16	17	18	19	20
21	22	23	24	25	26	27
28	1	2	3	4	5	6
7	8	9	10	11	12	13

3月 2022

一	二	三	四	五	六	日
28	1	2	3	4	5	6
7	8	9	10	11	12	13
14	15	16	17	18	19	20
21	22	23	24	25	26	27
28	29	30	31	1	2	3
4	5	6	7	8	9	10

关闭 提交

2022-01-31

02/01/2022 - 02/10/2022 取消 确定

d) 点击“提交后”，可以在列表查看申请状态，如下图：

最近活动 我的权限 **我的申请** 我的订单 设置

期货（国际）有限公司可以免费申请以下行情

CBOT深度行情 CBOT基本行情 CBOT专业行情 CME深度行情 CME基本行情 CME专业行情 COMEX深度行情 COMEX基本行情
COMEX专业行情 NYMEX深度行情 MGEX

立即申请

我的申请	开始日期	结束日期	状态
CBOT CBOT_1 CBOT_P CME CME_1	2022-02-01	2022-12-31	待审核

e) 在期货公司审批通过后，该申请订单状态则变为已通过，审核通过后，

即可查看申请的品种组的实时行情；

如期货公司拒绝或者不处理，申请订单会显示为已拒绝和待审核状态；

最近活动

我的权限

我的申请

我的订单

设置

期货（国际）有限公司可以免费申请以下行情

CBOT深度行情

CBOT基本行情

CBOT专业行情

CME深度行情

CME基本行情

CME专业行情

COMEX深度行情

COMEX基本行情

COMEX专业行情

NYMEX深度行情

MGEX

立即申请

我的申请	开始日期	结束日期	状态
CBOT CBOT_1 CBOT_P CME CME_1	2022-02-01	2022-12-31	已通过

7、最近活动

显示最近的操作

星耀商城

fwbtestaccount04 个人信息 退出

我的信息

姓名

测试

公司

期货（国际）有限公司

住址

河南省郑州市金水区
龙湖外环路31号

邮箱

未设置

手机

177 6441

身份

未认证

大陆身份验证

说明

因报送要求，用户必须填写住址信息。
购港交所免费行情，需认证大陆身份。

最近活动

我的权限

我的申请

我的订单

设置

2022年2月10日

CME Group

你购买了 CME基本行情 的收看权限：2022-02-01至2022-12-31

几秒前

CME Group

你购买了 CME深度行情 的收看权限：2022-02-01至2022-12-31

几秒前

CME Group

你购买了 CBOT专业行情 的收看权限：2022-02-01至2022-12-31

几秒前

CME Group

你购买了 CBOT基本行情 的收看权限：2022-02-01至2022-12-31

几秒前

CME Group

你购买了 CBOT深度行情 的收看权限：2022-02-01至2022-12-31

几秒前

CME Group

esunny 为你增加了 CBOT专业行情 的收看权限：2022-02-01至2022-12-31

2小时前

CME Group

esunny 为你增加了 CME专业行情 的收看权限：2022-02-01至2022-12-31

2小时前

CME Group

esunny 为你增加了 COMEX专业行情 的收看权限：2022-02-01至2022-12-31

2小时前

CME Group

esunny 为你增加了 NYMEX专业行情 的收看权限：2022-02-01至2022-12-31

2小时前

CME Group

esunny 为你增加了 NYMEX深度行情 的收看权限：2022-02-01至2022-12-31

2小时前

CME Group

esunny 为你增加了 COMEX深度行情 的收看权限：2022-02-01至2022-12-31

2小时前

CME Group

esunny 为你增加了 CME深度行情 的收看权限：2022-02-01至2022-12-31

2小时前

CME Group

esunny 为你增加了 NYMEX专业行情 的收看权限：2022-02-01至2022-12-31

2小时前

CME Group

esunny 为你增加了 COMEX专业行情 的收看权限：2022-02-01至2022-12-31

2小时前

8、我的权限

显示当前拥有的行情权限

星耀商城

fwbttestaccount04 个人信息 退出

我的信息

姓名

测试

公司

期货（国际）有限公司

住址

河南省,郑州市,金水区
龙湖外环路31号

邮箱

未设置

手机

177-5441

身份

未认证

大陆身份验证

说明

因报送要求，用户必须填写住址信息。
购港交所免费行情，需认证大陆身份。

最近活动

我的权限

我的申请

我的订单

设置

CME Group

CBOT

有效期限：2022-12-31

1年

CME Group

CBOT_1

有效期限：2022-12-31

1年

CME Group

CBOT_P

有效期限：2022-12-31

1年

CFEX_1

有效期限：2022-02-28

18天

CME Group

CME

有效期限：2022-12-31

1年

CME Group

CME_1

有效期限：2022-12-31

1年

9、我的订单

显示我的订单，如下图：

星耀商城

fwbttestaccount04 个人信息 退出

我的信息

姓名

测试

公司

期货（国际）有限公司

住址

河南省,郑州市,金水区
龙湖外环路31号

邮箱

未设置

手机

177-5441

身份

未认证

大陆身份验证

说明

因报送要求，用户必须填写住址信息。
购港交所免费行情，需认证大陆身份。

最近活动

我的权限

我的申请

我的订单

设置

订单号	商品	金额	下单时间	订单状态	订单操作
279564986961887232	芝加哥期货交易所CBOT-Level1 0个月 芝加哥商业交易所CME-Level1 0个月 纽约金属交易所COMEX-Level1 1个月 纽约商业交易所NYMEX-Level1 1个月 洲际交易所ICESG-新加坡-Level2 1个月 伦敦金属交易所LME-Level1 1个月	¥ 330	2022-02-10 10:51:26	待支付	立即支付 取消订单
279251045480136704	芝加哥商业交易所CME-Level1 3个月	¥ 30	2022-02-09 14:03:57	已取消	删除订单
278879513608192000	芝加哥期货交易所CBOT-Level1 1个月	¥ 0.01	2022-02-08 13:27:37	已取消	删除订单
278838933104623616	芝加哥期货交易所CBOT-Level1 1个月	¥ 0.01	2022-02-08 10:46:22	已完成	查看发票
278472538105839616	芝加哥期货交易所CBOT-Level1 1个月	¥ 0.01	2022-02-07 10:30:26	已取消	删除订单
274626063517089792	芝加哥期货交易所CBOT-Level1 1个月	¥ 0.01	2022-01-27 19:45:55	已取消	删除订单
274595649834450944	芝加哥期货交易所CBOT-Level1 1个月	¥ 0.01	2022-01-27 17:45:04	已取消	删除订单
274592025255346176	芝加哥期货交易所CBOT-Level1 1个月	¥ 0.01	2022-01-27 17:30:40	已取消	删除订单
274550128327524352	芝加哥期货交易所CBOT-Level1 1个月	¥ 0.01	2022-01-27 14:44:11	已完成	申请开票

- a) 待支付订单，可以选择立即支付或取消订单，如选择立即支付，即可跳转至支付界面；
- b) 已支付订单，分为未开票和已开票两种情况。
 - i. 未开票订单可以申请开票，分为个人和企业两种发票类型，如下图：

申请发票 订单182909211326283776

发票抬头：

个人

企业

发票类型：

增值税电子普通发票

关闭

申请

申请发票 订单182909211326283776

发票抬头：

个人

企业

发票类型：

增值税电子普通发票

单位名称：

单位名称

识别码：

纳税人识别号

注册地址：

注册地址

注册电话：

注册电话

开户银行：

开户银行

银行账户：

银行账户

关闭

申请

注：个人信息中如果已经完善了发票信息，此处会自动带入已经填好的发票信息。

- ii. 已开票订单可以查看开票，如下图：

发票信息

发票状态	已开票
发票抬头	个人
发票内容	商品明细
发票地址	下载

关闭

数据字典：

Level 1：基本行情，只有一档实时行情，没有深度行情，K 线数据完整；

Level 2：深度行情，多档实时行情，K 线数据完整；

专业级：专业级行情只能专业用户资格购买，专业级行情可看深度行情。用户资

格确认见下图；Level1 和 Level2 是非专业用户的基本和深度行情，

请确认本人身份

我已查看 [关于专业用户和非专业用户的规定](#)

非专业用户是指包括1. 个人、自然人用户 2. 某些小型商业实体（有限责任公司、合伙、信托或法人），获得和使用市场数据（不包括任何场内交易数据），并受到下列限制的：

非专业订阅人必须：

a. 拥有一个活跃的期货交易账户；

b. 是个人、自然人或小型商业实体；

非专业用户必须不能是：

c. 任何交易所的会员（亦不得拥有或租用任何交易所的任何一类会员资格）；

d. 在任何证券交易所、商品交易所、期货交易所、合约市场或者任何监管机构、专业协会或经过任何的专业机构登记或获得资格认证的专业交易员或投资顾问；

e. 作为一个机构的代表从事经济业务，银行业，投资业或其他金融活动；

非专业用户使用信息：

f. 仅为用户本人使用；

g. 不应超出用户本人所能管理的资产，不能和任何第三方有任何资产的联系；

非专业用户获取信息：

h. 从每一经销商处获取市场资料的渠道可以有两条（2）条，并且订阅人须在能将订单传送到交易所电子交易平台的设备（“订单传送设备”）上浏览市场数据。

订单传送设备：有权接收实时信息，并能够向CME Globex电子交易平台传送指令的交易终端。

不符合非专业用户资格条件的所有订阅人，均应被视为专业用户。

不管本档中有任何规定，在各种情况下，交易所均保留对某一订阅人是非专业用户还是专业用户作出最终认定的权利。交易所保留随时修订本政策或者终止对非专业用户减低收费标准的做法的权利。

请根据本文档选择您的类别，以备交易所随时审查。

请注意，如果订阅人不再符合非专业用户的资格条件，则其必须在合理可行的范围内尽快通知我们。

已了解针对专业用户和非专业用户数据授权收费不同

确认本人符合

☐ 非专业用户资格

☒ 专业用户资格

确认